

# Breakers en caja moldeada

## Serie NM1, NM8

Desde 20 hasta 1250A

# CHINT

KEMA

CE



# Breakers para montaje en riel

Desde 1 hasta 63A

Capacidad de Ruptura

230 / 400VAC 6kA

CE



1, 2 y 3 Polos





# Contactores tripolares AC

Carga en AC3 desde 9 hasta 800A



Serie NC1



Serie NC2



## Contactores para aire acondicionado

Carga en AC3 desde 32 hasta 40A  
Voltajes de control:  
24, 110 y 230VAC  
2 y 3 Polos



## Contactores para corrección de factor de potencia



Corriente nominal desde 25 hasta 95A  
Potencia reactiva de carga:  
220/230V desde 6.7 hasta 35kvar  
380/400V desde 12.5 hasta 50kvar








## Relés térmicos

Corriente de 0.4 hasta 250A



## Relés electrónicos

Corriente de 5 hasta 100A



## Guardamotores

Corriente de 17 hasta 80A

Capacidad de ruptura:

50kA (230 / 240V)

100kA (230 / 240V)

15kA (400 / 415V)



## Accesorios



## Arrancadores directos

Serie NQ3

Corriente de 4 hasta 25A



Serie NQ2


Corriente de 12 hasta 32A






## Medidores análogos

- Voltaje
- Frecuencia
- Corriente
- Factor de potencia



## Transformadores de corriente

Clase 0.2 Rango 100/5A hasta 2000/5A  
Clase 0.5 Rango 100/5A hasta 1500/5A



## Transformadores de voltaje para control



Serie NDK

Potencia de salida desde 50 hasta 1000W

Devanados dobles y sencillos


Voltaje primario 110/220/440VAC

Voltaje secundario 12/110/220



Pilotos LED, pulsadores, pulsadores con lámpara tipo LED y selectores de muletilla

## Maniobra 22mm



Distribuidor