

JANUS





JANUS

Cuadros ASC de distribución universales

VENTAJAS



1

La tapa transparente permite un acceso fácil y rápido a las protecciones del circuito en cualquier lugar en todo momento y en lugar.

El cuadro JANUS integra todas las fijaciones para la instalación en pared o suelo, sin necesidad de accesorios.



2

CUADROS
CABLEADOS



3

La manilla ergonómica permite transportar fácilmente el cuadro en el lugar de trabajo.

La ranura de sujeción del cable evita que el enchufe o clavija se arranque del cuadro montado en pared.



4



JANUS

Cuadros ASC de distribución universales

Material cuerpo	Tecnopolímero
Color	Azul RAL 5015
Grado de protección	IP65
Resistencia a impactos	IK08
Resistencia al calor anormal y al fuego	650°C (envolvente)
Clase de aislamiento	II
Temperatura ambiente de funcionamiento	-20°C - +40°C
Temperatura ambiente de almacenaje	-30°C - +70°C
Corriente nominal	16A - 32A
Tensión de uso	230V - 400V
Tensión de aislamiento	500V
Frecuencia de uso	50/60Hz
Protección diferencial	AC
Longitud cable	2 m



Cuadros universales replegables de 4 bases enclavadas con bornera de alimentación y protección fusibles IP65

Interruptor General A / kW	Bases con enclavamiento					Código Palazzoli	Uds. emb.
	16A 2P+≋	16A 3P+≋	16A 3P+N+≋	32A 3P+N+≋	2P+≋ P30/P17 10/16A		
32/6	4					644101	1
32/18	3	1				644102	1
32/18	3		1			644103	1
32/18	2	2				644104	1
32/18	2	1	1			644105	1
32/18	2	1		1		644106*	1
32/6	3				1	644110	1

Características: ventanilla modular bloqueable con candado.

* Base 32A de alimentación directa protegida con magnetotérmico general.

Notas: si se utiliza como cuadro principal para obras, conectar el borne de tierra al nodo de tierra.



Cuadros universales replegables de 4 bases enclavadas con clavija de alimentación y protección fusibles IP65

Interruptor General A / kW	Bases con enclavamiento					Código Palazzoli	Uds. emb.
	16A 2P+≋	16A 3P+≋	16A 3P+N+≋	32A 3P+N+≋	2P+≋ P30/P17 10/16A		
32/6	4					644001	1
32/18	3	1				644002	1
32/18	3		1			644003	1
32/18	2	2				644004	1
32/18	2	1	1			644005	1
32/18	2	1		1		644006*	1
32/6	3				1	644010	1

Equipamiento: clavija de alimentación 3P+N+≋ (cuadros 18 kW), 2P+≋ (cuadros 6kW).

Características: ventanilla modular bloqueable con candado.

* Base 32A de alimentación directa protegida con magnetotérmico general.

Notas: la versión con clavija no puede utilizarse como cuadro principal para obras.



DIRECTIVAS

2014/30/UE (EMC)
2014/35/UE (LVD)
2011/65/UE (RoHS)
2012/19/UE (RAEE)

NORMAS DE PRODUCTO

IEC/EN 61439-1
IEC/EN 61439-4
IEC/EN 63000



JANUS

Cuadros ASC de distribución universales



Cuadros universales replegables de 4 bases enclavadas con bornera de alimentación y protección magnetotérmica IP65

Interruptor General A / kW	Bases con enclavamiento					Código Palazzoli	Uds. emb.
	16A 2P+≋	16A 3P+≋	16A 3P+N+≋	32A 3P+N+≋	2P+≋ P30/P17 10/16A		
32/6	4					634101	1
32/18	3	1				634102	1
32/18	2	2				634104	1
32/18	2	1	1			634105	1
32/18	2	1		1		634106	1
32/6	3				1	634110	1

Características: ventanilla modular bloqueable con candado.

Notas: si se utiliza como cuadro principal para obras, conectar el borne de tierra al nodo de tierra.



Cuadros universales replegables de 4 bases enclavadas con clavija de alimentación y protección magnetotérmica IP65

Interruptor General A / kW	Bases con enclavamiento					Código Palazzoli	Uds. emb.
	16A 2P+≋	16A 3P+≋	16A 3P+N+≋	32A 3P+N+≋	2P+≋ P30/P17 10/16A		
32/6	4					634001	1
32/18	3	1				634002	1
32/18	2	2				634004	1
32/18	2	1	1			634005	1
32/18	2	1		1		634006	1
32/6	3				1	634010	1

Equipamiento: clavija de alimentación 3P+N+≋ (cuadros 18 kW), 2P+≋ (cuadros 6kW).

Características: ventanilla modular bloqueable con candado.

Notas: la versión con clavija no puede utilizarse como cuadro principal para obras.



Cuadros universales replegables de 8 bases fijas con clavija de alimentación y protección magnetotérmica IP65

Interruptor General A / kW	Bases industriales					Código Palazzoli	Uds. emb.
	16A 2P+≋	16A 3P+≋	16A 3P+N+≋	32A 3P+N+≋	2P+≋ P30/P17 10/16A		
32/6	4				4	638040*	1
32/6	8					638041	1
32/18	4	4				638042	1

Equipamiento: clavija de alimentación 3P+N+≋ (cuadros 18 kW), 2P+≋ (cuadros 6kW).

Características: ventanilla modular bloqueable con candado.

*grado de protección IP55.

Notas: la versión con clavija no puede utilizarse como cuadro principal para obras.









Cuadro vacío para realización de cuadros cableados de hasta 4 bases con enclavamiento u 8 fijas

Dimensiones externas (mm)	Lado A	Lado B	Código Palazzoli	Uds. emb.
329x572x325	12 módulos	ciego	634100	1

Características: ventanilla modular bloqueable con candado. Pulsador de seta no incluido.

Complementos técnicos:

 pág. 81	 pág. 44	 pág. 50-51	 pág. 45	 pág. 45-69	 pág. 83
---	--	--	---	--	---



Caballote de acero para cuadros ASC Janus

Material de fabricación	Código Palazzoli	Uds. emb.
acero galvanizado pintado	601540	1